

PRESENTAZIONE CORSO SERALE

INDIRIZZO A.F.M.
ISTITUTO «G. SALVEMINI»
RETE DEI CORSI SERALI
DEL C.P.I.A.



Via S. Pertini 8 - 40033 Casalecchio di Reno (BO) - Dist. 29
Tel: 051 2986511 - Fax: 051 6130474 - C.F. 92001450375
Cod.Min. B0TD080001 - e-mail: segreteria@salmemini.bo.it
PEC: botd080001@pec.istruzione.it - www.salmemini.bo.it

DOVE?

A CASALECCHIO DI RENO,
AL QUARTIERE MERIDIANA

VIA PERTINI 8
40033 CASALECCHIO DI RENO



La scuola è comodamente raggiungibile col treno (linee Porretta e Vignola) e con il bus (linee 20 e 20 A), che funzionano anche dopo l'uscita degli studenti (21,50).


Per chi viene in auto, c'è un grande parcheggio.



Il corso serale, essendo un percorso di scuola secondaria di II grado, va da metà settembre all'inizio di giugno, come tutte le scuole, anche superiori

QUANDO?

L'ORARIO DELLE
LEZIONI VA
DALLE 17,30 ALLE 21,50
(5 ORE DA 50 MINUTI)
DAL LUNEDÌ AL VENERDÌ



QUANTO DURA?

Il percorso serale dura 3 anni (3 periodi didattici), corrispondenti alla 1/2, alla 3/4 e alla 5 superiori.

C'è la possibilità di cominciare non dal I periodo didattico (1/2) con riconoscimento di crediti, ossia di anni di scuola superiore già frequentati o anche di corsi di formazione professionale.

IL CORSO È COMPATIBILE COL LAVORO?

CHI LAVORA PUÒ AVERE UNA
DEROGA AL SUPERAMENTO DEL
TETTO DI ORE DI FREQUENZA
OBBLIGATORIE (LE ORE
OBBLIGATORIE SONO IL 75% DEL
TOTALE)

purché riesca a conseguire il profitto
(la sufficienza...) in tutte le materie



sì





**IL CORSO SI BASA
SULL'INDIRIZZO
AMMINISTRAZIONE,
FINANZA E MARKETING.**




**LA MATERIA
CARATTERIZZANTE È
ECONOMIA AZIENDALE.**



**LE ALTRE MATERIE SONO:
DIRITTO ED ECONOMIA
POLITICA, ITALIANO,
STORIA, MATEMATICA,
INGLESE, SPAGNOLO,
INFORMATICA (NON IN 5)
E SCIENZE (SOLO IN 1/2)**

**COSA SI
STUDIA?**





**LE LEZIONI SONO IN
PRESENZA**




**VI POSSONO ESSERE
VERIFICHE E
INTERROGAZIONI ANCHE
ONLINE (A DISTANZA) PER
UNA PARTE DEL
PROGRAMMA.**



**COMUNQUE, NON CI SONO
LIBRI DI TESTO OBBLIGATORI
MA SOLO MATERIALI DIDATTICI
(DOCUMENTI, PARTI DI TESTI,
SCHEMI, TABELLE, RIASSUNTI
ECC.) RESI DISPONIBILI DAL
DOCENTE SUL REGISTRO
ELETTRONICO O IN ALCUNE
PIATTAFORME DIGITALI (AD
ES. MOODLE O GOOGLE
DRIVE).**



**COME SI
STUDIA?**



QUANDO E COME CI SI ISCRIVE?

QUANDO?

Da febbraio fino a settembre (anche ottobre, se vi sono ancora posti disponibili...).

COME?

Scrivendo una mail alla segreteria (segreteria@salvemini.bo.it), inviando l'ultima pagella di scuola superiore o la qualifica professionale (o un'autodichiarazione sostitutive delle stesse) e compilando la domanda. Vi sono poi tasse di iscrizione e frequenza e contributo da pagare come in ogni scuola superiore

ISTITUTO G. SALVEMINI

